



DRAAIBOEK

jeugdraden

tijdens corona

28 september 2020



bataljong

Sterk beleid
voor jonge inwoners

INHOUDSTAFEL

Inleiding	P.1
Huidige maatregelen	P.2
• Verderzetting zomerregeling jeugdwerk	
• Algemene regels	
Opstart jeugdraad	P.4
Hoe jeugdraad organiseren?	P.4
• Praktische organisatie	P.5-9
Ideeën voor creatieve duizendpoten	
Registratie van deelnemers	
Dagelijks bestuur	
Algemene vergadering	
Brainstormen	
• Taken jeugdraad	P.10-16
Advies geven	
Jeugdbeleid opvolgen	
Participatie organiseren	
Activiteiten organiseren	
Informereren	
• Inspiratie	P.16-17





Inleiding

Wat een gek jaar! Niemand die ooit had voorspeld dat corona zoveel in de war zou sturen. Toch is dit nu de nieuwe realiteit waarin we de zaken zo goed mogelijk moeten organiseren. Ook de jeugdraadwerking! Jullie zijn nu meer dan ooit onmisbaar. Hou mee de rechten van kinderen en jongeren in het oog. Adviseer je gemeentebestuur over maatregelen en opportuniteiten. Kortom, je kan heel wat betekenen als jeugdraad. Maar hoe doe je dat nu op een **coronaveilige** manier?

Bataljong geeft je nog kort de huidige maatregelen en regels mee en inspireert je ook hoe je je werking op de rails zet in deze omstandigheden. Hou echter de veiligheidsraad in het oog en volg de opgelegde maatregelen op. Bekijk ook of er voor jouw gemeente of provincie extra of strengere regels van kracht zijn.

De jeugdraad is hét klankbord voor alle kinderen en jongeren van jouw gemeente. Dat zorgt ervoor dat de rol van de jeugdleden heel relevant is in dit corona-tijdperk. Hoe gaan jongeren om met de lokale maatregelen? Jullie kunnen hier op inspelen en de noden en behoeften van kinderen en jongeren centraal zetten.



De huidige maatregelen?

Het is niet altijd duidelijk welke regeltjes je nu precies moet volgen of van toepassing zijn op de jeugdraad. De jeugdwerkregels sluiten aan bij de hoedanigheid van de jeugdraad. We hanteren hier ook de jeugdwerkregels die met de sector werden besproken en in een koninklijk besluit werden omgezet. Er werden een aantal protocollen en draaiboeken opgemaakt om de zomeractiviteiten te laten doorgaan. Deze zijn tot nader order van toepassing. Binnenkort komt er een draaiboek waar de regels die golden voor de zomervakantie vertaald worden naar het najaar. Bataljong zit mee aan tafel en houdt je steeds op de hoogte.

Verderzetting zomerregeling jeugdwerk

Hier vind je de verschillende zomerdraaiboeken.

Hou zeker de info in het oog op onze website (www.bataljong.be/corona) voor de laatste updates.

Weet ook dat je gemeente of stad extra of strengere regels kan hanteren. Hou dus zeker nauw contact met je gemeente/stad. Zo ben je steeds op de hoogte van de laatste stand van zaken wanneer je iets zou willen organiseren.

Algemene regels:



Was je handen met zeep en ontsmettende gel (en doe dit regelmatig)



Hou voldoende afstand (1,5m)



Gebruik een mondkapje waar nodig en waar fysieke afstand niet kan gegarandeerd worden.



Gebruik je gezond verstand.

GOOD TO KNOW



Bataljong is betrokken bij het overleg van de jeugdsector waarbij minister Benjamin Dalle, onze collega's van de Ambassade en een viroloog van dienst, aan tafel zitten.

	-12 jaar	+ 12 jaar	+ 18 jaar
	Gewone werking	Gewone werking	Gewone werking
	Bubbels (geen fysieke afstand) 50 personen max per bubbel Enkel fysieke afstand tussen bubbels	Bubbels (geen fysieke afstand) 50 personen max per bubbel Vermijden van te fysiek en intens contact Voorkeur buitenactiviteiten	1,5m afstand houden Mondmasker gebruiken wanneer je geen afstand kan houden van 1,5m of de binnenruimte niet verlucht kan worden. Ook bij verplaatsing in de ruimte (bv van en naar de wc).
	Bubbels (geen fysieke afstand) 50 personen max per bubbel Enkel fysieke afstand tussen bubbels	Bubbels (geen fysieke afstand) 20 personen max bij werking binnen 50 personen max bij werking buiten Vermijden van te fysiek en intens contact	1,5m afstand houden Binnen altijd een mondmasker dragen (hierbij volg je ook de algemene federale maatregelen voor volwassenen)
	Jeugdwelzijnswerk altijd mogelijk volgens specifieke regels (1-op-1 gespreken, max 8 deelnemers/1 begeleider) Publieke ruimte (speel, sport, skate,...) blijft steeds beschikbaar voor kinderen en jongeren. Zij kunnen hiervan gebruik maken volgens de geldende maatregelen in de samenleving. Groepen van 20 personen mogelijk in de buitenlucht mits fysieke afstand. Bij + 12 jarigen ook mondmaskers en steeds onder toezicht van een begeleider en zich houden aan de geldende samenlevingsregels.		Fysieke vergaderingen mogen niet doorgaan. Alles verloopt digitaal.



Check zeker hoe het zit met maatregelen en afspraken binnen je eigen gemeente.

Hoor eens bij de communicatiedienst, preventiedienst of vraag via de jeugddienst hoe het zit.



-Wie schakelt wanneer over naar een andere kleurencode?

Voor onderwijs is er een schakelprocedure. De procedure loopt in een samenspel tussen RAG, provincie, lokaal bestuur en minister van onderwijs. Jouw burgemeester en crisiscel volgen het op. Ook voor buitenschoolse kinderopvang is er een aparte schakelprocedure al is het wenselijk dat die niet op een andere kleurencode uitkomt. Mogelijk komen er nog sectoren met schakelprocedures, maar voor jeugd komt die er niet. Jeugd krijgt geen eigen procedure en volgt onderwijs in het schakelen van kleurencode/pandemiefase

Opstart jeugdraad

Het is vast een hele uitdaging om de jeugdraadwerking terug op te starten. Corona of niet, het doel van de jeugdraad is nog altijd even noodzakelijk. De voorbije (corona)maanden is er te weinig aandacht geschonken aan kinderen en jongeren. Men heeft met hen te weinig rekening gehouden bij de besluitvorming. Het is tijd om daarin verandering te brengen. Jullie kunnen **die megafon** zijn die kinderen en jongeren nodig hebben om gehoord te worden, zeker in deze omstandigheden. Heel wat kinderen & jongeren hebben via het jeugdwerk toch nog een ontspannen zomer achter de rug met leuke activiteiten waarin armen en benen konden worden gestrekt en men even alles kon vergeten. Maar niet iedereen heeft deze kans gekregen. Zo kan je als jeugdraad de maatregelen en regels die jouw gemeente of stad neemt mee in het oog houden en advies geven waar nodig en ook die andere kinderen en jongeren hierin vertegenwoordigen.

De jeugdraad blijft een belangrijke plaats waar alle klanken van kinderen, jongeren en jeugdverenigingen kunnen verzameld worden en die klanken officieel kan vertalen naar het schepencollege.

Hoe jeugdraadwerking organiseren?



In dit draaiboek gaan we dieper in hoe je je jeugdwerking praktisch en coronaproof kan organiseren. We zoomen in op wat praktische zaken en hoe je jeugdraadtaken extra in de verf kan zetten.

Binnen de werking van de jeugdraad en de opdracht die het decreet voorschrijft, onderscheidt Bataljong 5 taken:

- Organiseren
- Adviseren
- Participatie/klankbord zijn
- Jeugdbeleid opvolgen
- Informeren van kinderen en jongeren



Praktische organisatie



Hoe ga je je dagelijks bestuur en algemene vergadering organiseren?

Hou eerst en vooral deze maatregel in het hoofd.

Digitaal vergaderen is op dit moment de norm. Daar gelden geen limieten.

Dit kan je gemakkelijk organiseren.

Online vergaderen doe je gemakkelijk via Teams, Zoom, Google Meet, Whatsapp, Google Hangouts, Jitsie. Allemaal gratis (enkel Zoom is beperkt tot 40 minuten in de gratis versie).

Wil je toch fysiek bijeenkomen?

Spreek dan bij voorkeur af in open lucht en op 1,5 meter afstand van elkaar.

Dit betekent dat jeugdactiviteiten met bubbels van 50 personen kunnen plaatsvinden volgens de richtlijnen van de zomerplannen.

Ook voorbereidende activiteiten onder begeleiding kunnen doorgaan om de kwaliteit van de werking te garanderen, maar bij voorkeur buiten en probeer zoveel mogelijk een afstand van 1,5 meter te bewaren.

Een groep jongvolwassenen samenbrengen onder het mom van een leidingfeestje of bedankingsbarbecue zijn nog niet aan de orde.

Start elk moment met het verzamelen van gegevens van je deelnemers voor de contactopsporing. (zie puntje registratie)





Ideeën voor creatieve duizendpoten

Je wil toch fysiek vergaderen met elkaar. Maar je bent met een iets grotere groep. Hoe pak je dat aan?

Gevangenisdecor als vergaderopstelling:

Deze is misschien voor de handige Harry's en Harietten onder ons. Bouw een kader met plastic zodat je tegenover elkaar kan zitten maar ook naast elkaar met wat ruimte tussen.



Je kan dit ook doen met een rij dubbele tafels (een brede rechthoek) en daar plexiglashouders tussen zetten. Of plaats je tafels in een vierkantopstelling en zet er telkens een plexiglas tussen. Wie weet heeft je gemeente er wel al aangekocht?



Walkietalkies

Terug van weggeweest? Wie kent de walkietalkie? Je zou je ook in groepjes kunnen zetten, op veilige afstand van elkaar. Elk groepje krijgt een walkietalkie om mee te kunnen volgen en in interactie mee te treden. Over!

!!! Geef de walkietalkies niet door zonder te ontsmetten



Je kan buiten vergaderen maar wat als het regent? Voorzie wat partytenten (de gemeente heeft er misschien wel wat in de verhuur ter beschikking?), trek een extra trui aan (koppel er eventueel een wedstrijd aan vast, de origineelste trui en/of bron om warm te krijgen). Doe regelmatig een energizer om het warm te krijgen.



Check zeker ook of er in jouw gemeente of provincie als geheel of voor bepaalde locaties extra regels gelden.




Registratie deelnemers



Wie is er aanwezig op je vergaderingen en activiteiten? Laat iedereen registreren zodat je weet wie er aanwezig was op welk moment. Zo kan je iedereen vlot contacteren als een deelnemer laat weten dat hij/zij een positieve coronatest heeft afgelegd. Vermeld telkens tot wanneer je de gegevens zal bijhouden. (14dagen)

Old school met een invullijst:



Maak in Excel een tabel waarbij elke deelnemer, naam, voornaam, telefoonnummer en e-mailadres achterlaat.

Inschrijvingen vooraf:

Laat deelnemers vooraf inschrijven zodat je weet wie er gaat zijn op je vergadering/activiteit. Neem je lijst mee op het contactmoment en duid zelf aan wie aanwezig is. Laat eventueel de gegevens nog eens controleren.



Via een QR-code naar een online formulier:

Maak een online formulier aan (met bv. Google form (gratis)) en maak van de link een QR-code. Laat elke deelnemer bij het toekomen de code scannen en hun gegevens invullen. Zo heb je die allemaal digitaal op een rijtje.



Dagelijks bestuur

Als je de bovenstaande regels erbij neemt heeft online vergaderen nog altijd de voorkeur. Wil je toch fysiek vergaderen dan mag dat conform de jeugdwerkregels (tot max. 50 personen en fysieke afstand houden). De vraag is natuurlijk of het is aangewezen om het zo aan te pakken. Gebruik je gezond verstand. Doe het alsnog in de buitenlucht en op 1,5 meter afstand van elkaar.

Als je binnen vergadert, voorzie dan een lokaal dat groot genoeg is dus niet in een knusse bureauruimte. Voorzie ook wat ontsmettingsmateriaal wanneer je fysiek vergadert.

Tips:

Digitaal of toch fysiek bij elkaar. Elke vergadering heeft nog altijd een goede agenda en voorzitter nodig om alles in goed banen te leiden.

Zet bij een digitale vergadering het geluid bij iedereen af. Wanneer je iets wil zeggen vraag je het woord.

Algemene vergadering

Hier geldt de regel: kan het digitaal dan is dat de beste keuze. Heb je maar een kleine AV dan kan je nog overwegen om het fysiek te organiseren.

Tip: Bedenk een format in functie van je doel.

- Wil je informatie overbrengen? Doe dat dan kort en krachtig met een presentatie (via een gedeeld scherm) en beperk het tot een uurtje.
- Wil je toch met elkaar praten en uitwisselen? Kies een medium waarbij je kleinere groepen kan maken (bv. in breakout rooms bij Zoom). Hoor ook eens bij de gemeente of zij een account hebben waar jullie gebruik van kunnen maken.
- Wil je interactie of wil je éénrichtingsverkeer? Een webinar is geschikt voor éénrichtingsverkeer. Vaak is dan enkel een chatfunctie mogelijk om vragen te stellen. Wil je interactie dan kan je bij Teams, Google meet, Zoom, Jitsi,... terecht.



Brainstormen

Een topactiviteit tijdens je vergadering. Veel jeugdleden starten het werkjaar met een brainstorm en bepalen zo hoe ze het komend werkjaar zullen aanpakken. Brainstormen kan nog altijd maar hoe pak je dat nu coronaproof aan? Hieronder geven we je enkele handige tips om het te organiseren binnen de maatregelen.

Heb je nog brainstormtips nodig? [Hier](#) vind je er nog een aantal terug.

Offline of fysiek



- Probeer je groep qua deelnemersaantal te beperken.
- Voorzie een groot lokaal waarbij de deelnemers toch op afstand kunnen zitten van elkaar (4m² per persoon al zittend en 10m² staand).
- Voorzie ontsmettingsmateriaal
- Iedereen brengt eigen schrijfmateriaal mee en schrijft ook enkel daarmee.

Je kan nog altijd brainstormen met post-its en die per persoon op een

- groot bord plakken. Je mag de post-its van de andere niet aanraken (of reinig je handen regelmatig met ontsmettende gel).
- Voorzie een éénrichtingsverkeer in de zaal met pijlen die de richting aanduiden op de grond.

Je kan ook vragen dat iedereen z'n laptop meebrengt en online

- brainstormen maar de resultaten toch samen bespreken. Gratis websites hiervoor zijn Padlet en Miro



Online



- Om effectief te brainstormen kan je een online platform gebruiken. Gratis websites hiervoor zijn [Padlet](#), [Miro](#) en [Google Jamboard](#).
- Je deelt hiervan de link met je deelnemers en zij kunnen antwoorden geven op de brainstormvragen.
- Als de brainstormtijd erop zit dan deel je je scherm met de antwoorden en kan je samen beslissen met welke ideeën je verder gaat.



Taken Jeugdraad

Advies geven

Advies geven is nog altijd de belangrijkste taak van de jeugdraad. Maar corona heeft je nog meer huiswerk gegeven. Bekijk de maatregelen die je gemeente/stad neemt met een kritische blik. Zijn de maatregelen kindvriendelijk? Hebben jullie als jeugdraad hier een stem in gehad? Krijgen alle kinderen en jongeren bijvoorbeeld kansen om zich te ontspannen? Kunnen ze even ontsnappen aan het 'thuiszitten'? Dit is ook het moment om je als jeugdraad te tonen en alternatieven voor te stellen. Toon je bereidwilligheid en help het gemeentebestuur om deze crisissituatie mee onder controle te krijgen.

Rond welke thema's kan je advies geven?

- Wat is er gebeurd met de **extra subsidie voor cultuur, jeugd en sport** van de Vlaamse overheid voor mijn gemeente? (zie hieronder bij jeugdbeleid opvolgen)
- **Speelruimte:** voorzie extra speelruimte als gemeente om kinderen en jongeren veilig te laten spelen in voldoende ruimte.
- **Maatschappelijk kwetsbare kinderen en jongeren?** Hoe hebben zij deze coronatijden doorstaan? Wat hebben zij nodig? Zijn er mogelijkheden om te spelen en te werken voor school?
- **Psychische gezondheid van tieners?** Welke mogelijkheden zijn er voor hen om zich te ontspannen, vrienden te zien...?
- Stem in coronabeleid van je gemeente?
- Hoe jeugdwerk organiseren rekeninghoudend met de regels?
- Hoe vrije tijd organiseren voor iedereen?
- Mobiliteit (laat je inspireren door de Vlaamse mobiliteitsvisie 2040)
- Je vindt ook veel informatie over thema's bij WAT WAT



Hoe stel je een goed advies op?
Vind tips en tricks op onze website.
Klik hier.



Jeugdbeleid opvolgen

Het jeugdbeleid is opgenomen in het meerjarenplan van je gemeente.

Corona of niet. Het meerjarenplan van je gemeente blijft van kracht. Voor heel wat werkingen start het werkjaar begin september maar voor de gemeente start een nieuwe 'werkjaar' op 1 januari. In september-oktober bereiden de gemeentediensten de aankomende **doelstellingen en acties van 2021** voor en wordt er bekeken of budgetverschuivingen nodig zijn.

Wat kan je nagaan?

- Zijn er genoeg centen voorzien voor komende acties?

- Of moet er wat geschoven worden?

Of worden bepaalde doelstellingen die normaal in 2020 hadden moeten uitgevoerd worden,

- doorgeschoven naar volgend jaar? Niet raar als dit zou gebeuren door corona. Bijvoorbeeld de aanleg van een speelterrein of bouw van een jeugdhuis is niet kunnen starten door de corona-maatregelen. Alle plannen worden herbekeken.

- Als jeugdraad kan je best eens kijken hoe het gemeentebestuur alle acties van 2020 heeft aangepakt en wat er nog op de planning staat voor het najaar.

- Wat werd uitgevoerd en wat niet? Kan je hier nog advies geven? Is er nog ruimte inspraak? (wat krijgt voorrang) of nog beter bij betrokken worden om jullie mening te geven.

87 miljoen extra subsidie voor cultuur, jeugd en sportbeleid!



De coronacrisis treft het lokaal cultuur-, jeugd- en sportbeleid. Vlaanderen keert daarom 87,3 miljoen euro uit het noodfonds uit aan Vlaamse lokale besturen en de VGC in Brussel. Het gaat om een eenmalige extra dotatie die 71,842% bedraagt van het bedrag dat in 2018 via het Gemeentefonds is uitbetaald voor de intersectorale subsidies sport, cultuur en jeugd. De middelen werden op 15 juli uitbetaald. Deze middelen worden ter beschikking gesteld in de vorm van algemene financiering. Dat betekent dat er geen afzonderlijke rapportering of verantwoording gevraagd wordt en dat gemeentebesturen dus zelf kunnen bepalen op welke wijze zij die middelen op een zo effectief mogelijke wijze kunnen inzetten. De spreiding van de uitgaven in de tijd is een van de keuzes die lokaal kunnen en moeten gemaakt worden.

Iets om zeker in het oog te houden als jeugdraad!
Heeft je gemeente extra centen aangevraagd voor jeugd?

- Welke ideeën of plannen zijn er om het extra geld te investeren?
- Elke gemeente mocht zelf kiezen wat ze met de extra fondsen deden. Hoor eens bij de andere jeugdraden wat de plannen zijn van de buurgemeenten.
- We hoorden dat sommige gemeenten het extra jeugdgeld investeren in de heraanleg van straten... Dat is niet de bedoeling. Wees hier heel kritisch over als jeugdraad en stel vragen.
- Neem hier een kijkje als je wil weten **hoeveel euro's jouw gemeente** heeft gekregen uit dat noodfonds.
- Wil je hier nog meer informatie en inspiratie over lezen? Lees hier meer.
- Geef als jeugdraad hier zeker je advies over met ideeën wat de gemeente met dat extra geld kan doen.
- Bundel de krachten met sport-, en cultuurraad en doe samen een voorstel om het geld te besteden aan de drie sectoren (jeugd, sport en cultuur).

Ook jeugdwerkorganisaties kregen een extra subsidie-injectie maar dat is niet rechtstreeks naar het lokale jeugdwerk gegaan. Hier meer info.

Participatie organiseren

Wat leeft er bij kinderen en jongeren? **Welke ideeën leven er bij jou in de gemeente?** Hoe ervaren zij het coronatijdperk? Het is altijd goed om de vinger aan de pols te houden als jeugdraad. Ook in coronatijden kan je je **oor te luister leggen**. Misschien vragen deze speciale omstandigheden wel om extra inspanningen om te horen hoe kinderen en jongeren in hun vel zitten in jouw gemeente?

Praktisch organiseren van participatie:

Offline en online participatie

Je kan via verschillende manieren polsen wat er leeft bij kinderen en jongeren of welke ideeën, wensen en dromen ze hebben rond een specifiek thema (bv. speelruimte, herinrichting van een skatepark, fuifruimte...).

Die verschillende manieren kan je online of offline organiseren.

OFFLINE

- Zoek kinderen en jongeren op plaatsen waar ze zijn – minder makkelijk met corona. Probeer ter plaatse vragen te stellen aan kinderen en jongeren. Bijvoorbeeld: ga naar het jeugdhuis omdat je weet dat daar veel jongeren zijn op woensdagnamiddag.
- Je organiseert een activiteit/event waarbij je kinderen en jongeren uitnodigt om hun input te komen geven over een thema. Bijvoorbeeld: je organiseert een denkdag rond het nieuwe skateterrein dat in de gemeente zal plaatsenvinden.
- Verwerk je vragen in een leuk format of methodiek (een spel, ideeën uittekenen, ...) al kan een gewone vragenlijst ook wel werken.

ONLINE

- Je zoekt de mening van jongeren (vaak minder toegankelijk voor kinderen) op internet via een kanaal. Facebook, online enquête, ...
- Bataljong zette een aantal vuistregels op een rijtje: <https://bataljong.be/online-beleidsparticipatie>

Methodiek

Op onze website verzamelden we online/offline methodieken om participatie te organiseren. Check het [hier](#).

Een Queeste van Doen

Speel 'Een Queeste van Doen' met de jeugdraad en zet een heus participatieproject op poten binnen je stad of gemeente.

Bataljong vzw en De Aanstokerij sloegen de handen in elkaar om een spel te ontwikkelen dat van kinderen- en jongerenparticipatie in de gemeente een gegarandeerd succes maakt. De titel 'Een Queeste van Doen!' is niet toevallig gekozen. Je mag gerust 'een kwestie van doen' lezen, want daar draait het bij participatie om: doen, doen, doen.

Meer info



Om dit participatieproject te laten slagen, zal de jeugdraad de handen uit de mouwen moeten steken en verschillende stappen doorlopen. Tijdens dit participatieproject vertrekken we vanuit de noden, behoeften en ideeën van de kinderen en jongeren. Al spelend zetten ze hun traject in gang. Op basis van deze inbreng is het aan het gemeentebestuur om zijn beleid aan te passen, bij te sturen en uit te voeren.



Activiteiten/events organiseren

Jaarlijks staan er ook wat activiteiten/events van de jeugdraad gepland. Een fuif, quizavond, geldinzamelactie, vormingsdag, bedankingsbbq...

Wat kan wel en wat kan niet?

Het georganiseerd jeugd aanbod kan vanaf 1 september doorgaan aan de hand van volgende kleurcodes: groen, geel, oranje, rood. De kleurcode wordt voor het hele jeugdwerk in Vlaanderen vastgelegd door de Vlaamse overheid in overleg met experts. Afhankelijk van de kleur waarin we op dat moment zitten, wordt bepaald wat kan en wat niet kan. Meer info i.v.m. het schakelen tussen kleurcodes vind je [hier](#).

Check eerst en vooral altijd de **kleurcode jeugd** die op dat moment geldt of hoe de cijfers van de besmettingen stijgen of dalen. In code oranje en geel kunnen heel wat dingen georganiseerd worden. In code rood niet.

Check ook of je gemeente specifieke regels heeft of in een bepaalde code is geplaatst omdat er bijvoorbeeld meer besmettingen zouden zijn.

Eventriskmatrix

Controleer je event en haal het door de Covideventriskmatrix van de overheid. Hier vind je de link. Nadat je alle gegevens van je event hebt ingegeven krijg je een advies of dit event een groot risico inhoudt of niet.

Ikorganiseer.be

Op de website van ikorganiseer.be vind je een draaiboek hoe je best events kan organiseren die coronaproof zijn. Je haalt er zeker wat inspiratie uit. Via deze link kom je rechtstreeks op de pagina van het draaiboek.



Wat met +18 activiteiten?

- Leuk is het niet, maar het grootste risico ligt bij +18-jarigen. Zij dragen het virus vlot over, vaak zonder het te weten. En we kunnen helaas maar veel mogelijk maken voor alle kinderen en tieners als we extra voorzichtig zijn voor +18-jarigen. **Activiteiten met een meerderheid van +18-jarigen** kunnen in code geel en oranje tot 50 deelnemers enkel mits **verplichte fysieke afstand**, en waar dat echt niet kan een **mondmasker**. Ook overnachtingen kunnen, maar zijn dus verre van evident en eerder af te raden. Leidings- en monitorenploegen verdienen wel een pluim, want door hun verantwoordelijkheid maken ze veel mogelijk voor de kinderen.

Stem ook zeker af met verschillende gemeentediensten

Afstemmen met jeugddienst/vrijtijdsdienst wat mogelijk is voor externe en interne vergaderingen en activiteiten.
Raadpleeg ook het evenementenloket in je gemeente wanneer dit van toepassing is.
Kom ook te weten welke regels er gelden in de gebouwen van de gemeente.

Dag van de Jeugdbeweging

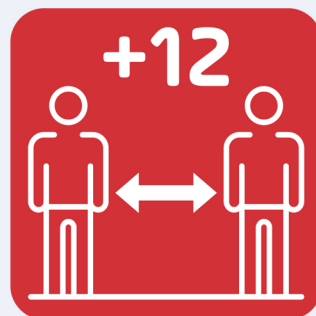
Een massa-event zoals je dat jaarlijks organiseert 's morgens met koffiekoeken of 's avonds met bbq of spaghetti zal niet lukken dit jaar. De jeugdbewegingskoepels zijn momenteel bezig met ideeën en initiatieven uit te werken. Hou zeker de website in het oog van de Dag van de Jeugdbeweging.

Weekends organiseren

Het is vaak een vast onderdeel van het werkjaar: het bestuursweekend van de jeugdraad. In principe zou het mogen om met +18-jarigen op weekend te gaan en te overnachten. Daar gelden de regels van afstand houden, geen fysiek contact zoals de federale regels het voorschrijven. De vraag is, of het verstandig is om dat op die manier te organiseren? Kan je garanderen dat je op elk moment van het gezellig samen zijn afstand houdt?

Pictogrammen

Bataljong ontwierp een aantal coronapictogrammen die alle jeugddienst en ook jeugdleden kunnen gebruiken om iets te organiseren conform de richtlijnen. Neem maar een kijkje op deze link. Hier alvast een paar voorbeelden:



Informereren

Informatie in-stroom

- Het is heel belangrijk dat je als jeugdraad geïnformeerd bent over de laatste stand van zaken over het jeugdbeleid, corona, genomen maatregelen van de gemeente. Dus ga je zelf goed informeren via de diensten (jeugddienst, preventiedienst...) en je schepen van jeugd.
- Ga ook je oor te luister leggen bij de jeugdverenigingen? Wat zijn hun noden? Vragen? Hoe kan je hun vragen clusteren en tot bij de beleidsmakers brengen? Of kan de jeugdraad een adviesvraag op het college brengen voor hen?
- Leg ook je oor te luister bij kinderen en jongeren. Wat zijn hun noden? Informeer je bij je eigen netwerken.

Informatie uit-stroom

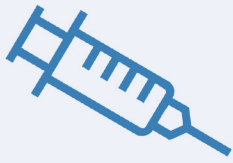
- Zorg ervoor dat alle informatie die je hebt over je jeugdbeleid, adviezen of corona ook tot bij je doelgroepen geraakt.
- Zet in op verschillende communicatiekanalen.

Inspiratie (maak je kenbaar)

Laat **mondmaskers** maken met een leuke catchy slogan om jongeren te stimuleren om het te dragen en naambekendheid te krijgen. Eventueel met een advies erop: graag een nieuwe fuifzaal. Bijvoorbeeld: **De Vlaamse jeugdraad** deed het alvast voor. Bekijk het [hier](#).



Organiseer een online meeting voor alle jongeren van je gemeente om hun gedacht te zeggen over de maatregelen (en hoor dan ook nog eens uit over andere ideeën?).



Ontwikkel het jeugd vaccin.

Geef je gemeente een shot met allemaal jonge ideeën.

Jeugdraad Oudenaarde

Jeugdraad Oudenaarde zette een aantal initiatieven op tijdens de Lockdown:

- Zij organiseerden een online escape room voor alle jongeren, met een heel groot succes.

Gingen op zoek naar kinderen en jongeren die ze niet zo goed bereikten in de verschillende wijken om ijsjes uit te delen. Dit gebeurde in samenwerking met de jeugdopbouwwerker om zo de wijken te selecteren en de plaatsen te vinden waar veel kinderen en jongeren te vinden waren. Zo konden ze ook eens aan hen uitleggen wie ze waren en wat ze deden met de jeugdraad.

- De jeugdraad richtte ook een Whatsappgroep op om jongeren te zoeken die hulpbehoevende wilden helpen tijdens de lockdown. Dit initiatief kon ook rekenen op heel wat respons. Niet enkel jongeren vanuit de verenigingen maar ook andere die niet verbonden waren aan een vereniging vonden de weg naar de Whatsapp.

Wat deden andere jeugdraden?

Tijdens de lockdown lanceerden een aantal jeugdraden ook wat initiatieven. [Hier](#) vind je een lijstje terug hoe zij het aanpakten

VEEL SUCCES

Heb je vragen? Stuur je vraag door naar onze helpdesk (info@bataljong.be) of rechtstreeks naar onze ondersteuners (naam en foto?).

Bataljong biedt ook basisvormingen aan over de taken van de jeugdraad, zelfevaluatie en wegen op beleid. Wil je toch een ander onderwerp? Geen probleem! We bieden ook vorming op maat aan. Meer info bij Ellen: ellen.degrauwe@batalajong.be.

