



Leer je bestuur kennen



Zet twee stappen terug



Ga twee stappen vooruit

Start


JULLIE STEMPEL OP HET MEERJARENPLAN

Op naar het MJP





Ga terug naar start

Scan het bestuursakkoord



Rust maar even uit



Ga twee stappen vooruit



Met je bestuur aan tafel

## Hoe werkt het?

Elke gooit om de beurt met 1 of 2 dobbelstenen (met 2 dobbelstenen gaat het sneller). Je komt terecht op een vakje waarbij je een opdracht moet vervullen. Vervul je die goed, dan word je gaat vooruit, zo niet dan krijg je moet je één of meerdere stappen terug. Wie eerst aan de finish is, wint.

## De verschillende fases

Het spel neemt je mee door de verschillende fases die je kan doorlopen om impact te maken op het MJP.

## Leer je bestuur kennen

Wie zit er eigenlijk in dat bestuur? Weet je wie dat zijn? Heb je ze al eens gesproken en kennen zij jou?

## Scan het bestuursakkoord\*

Wat vinden die mensen eigenlijk? Wat hebben de partijen afgesproken? Is dat wat ze hadden beloofd? Komt dat overeen met wat wij belangrijk vinden?

## Met je bestuur aan tafel

Ga eens met hun babbelen en vertel wat jullie de komende jaren willen zien.

## Op naar het MJP

Bereid je voor om een advies te schrijven om jullie mening te geven en er voor te zorgen dat er wordt geluisterd.

**\*als er geen bestuursakkoord is kan je ook de programmas er nog eens bijnemen**

## Doel van het spel

Het doel van het spel is om samen met de jeugdraad of een andere groep jongeren te verkennen hoe jullie een impact om het meerjarenplan kunnen hebben.

Dit doen jullie door samen de fases de doorlopen en doormiddel van quizvragen, tips en uitwissel vragen uit te zoeken welke stappen er nodig zijn om naar die impact toe te werken.

## De verschillende vakjes

### Quizvraag:




stel de persoon één van de quizvragen van deze categorie:

- juist = één stap naar voor
- fout = één stap naar achter



### Uitwisselen:

de speler antwoord op de uitwissel vraag, de andere spelers bepalen of die 1 twee of 3 vakjes naar voor of achter moet voor dit antwoord.



### Tip:

de speler krijgt een tip van de spelleider vaak in de vorm van een publicatie of filmpje, die kan helpen in de rest van het spel of met meer impact maken

## Leer je bestuur kennen



**Wie heeft de hoogste beslissingsmacht in een gemeentebestuur?**

- a) De burgemeester
- b) De gemeenteraad**
- c) Het college van burgemeester en schepenen

**Hoe vaak vergadert de gemeenteraad doorgaans?**

- a) Eén keer per jaar
- b) Maandelijks**
- c) Wekelijks

**Wat is de taak van het college van burgemeester en schepenen?**

- a) Het dagelijks bestuur van de gemeente uitvoeren en beslissingen voorbereiden voor de gemeenteraad**
- b) Het goedkeuren van wetten op nationaal niveau
- c) Het organiseren van verkiezingen in de gemeente

**Wie kiest de burgemeester van een gemeente?**

- a) De gemeenteraad en benoeming door de Vlaamse Regering
- b) De inwoners van de gemeente via directe verkiezingen**
- c) De gouverneur van de provincie

**Wat doet een gemeenteraadslid?**

- a) Beslissingen nemen over belangrijke thema's zoals ruimtelijke ordening en financiën**
- b) Alleen belastingvoorstellen opstellen
- c) Dagelijks toezicht houden op de werking van het gemeentepersoneel

**Wat is een belangrijk verschil tussen de gemeenteraad en het college van burgemeester en schepenen?**

- a) De gemeenteraad neemt beslissingen over beleid, terwijl het college deze beslissingen uitvoert.**
- b) Het college van burgemeester en schepenen wordt direct gekozen door de inwoners, de gemeenteraad niet.
- c) De gemeenteraad beheert de financiën van de gemeente, terwijl het college verantwoordelijk is voor het organiseren van evenementen.

## Scan het bestuursakkoord



**Wat is een bestuursakkoord?**

- a) Een document met de dagelijkse taken van een gemeentebestuur
- b) Een strategisch plan waarin de coalitiepartijen hun beleidsdoelen vastleggen**
- c) Een financieel overzicht van de gemeentelijke inkomsten en uitgaven

**Wie stelt het bestuursakkoord op?**

- a) De oppositiepartijen in de gemeenteraad
- b) De coalitiepartijen**
- c) De inwoners van de gemeente via een referendum

**Wat is het doel van een bestuursakkoord?**

- a) Het beheren van de gemeentelijke financiën
- b) Het vastleggen van strategische doelen voor de coalitie**
- c) Het jaarlijks organiseren van gemeentelijke evenementen

**Wat staat niet in het bestuursakkoord?**

- a) Beleidsprioriteiten van de coalitie
- b) Gedetailleerde financiële plannen**
- c) Visies en plannen voor grote projecten

**Wanneer wordt een bestuursakkoord opgesteld?**

- a) Aan het einde van een legislatuur
- b) Na de gemeenteraadsverkiezingen, tijdens coalitieonderhandelingen**
- c) Elk jaar bij de start van het nieuwe kalenderjaar

**Wat is het verschil tussen een bestuursakkoord en een meerjarenplan?**

- a) Een bestuursakkoord bevat prioriteiten van de coalitie, een meerjarenplan werkt die uit in concrete plannen en budgetten**
- b) Een meerjarenplan is een samenvatting van het bestuursakkoord
- c) Er is geen verschil, beide documenten betekenen hetzelfde

## Op naar het MJP



**Hoeveel jaar bestrijkt een meerjarenplan van een lokaal bestuur in Vlaanderen?**

- a) 3 jaar
- b) 6 jaar**
- c) 10 jaar

**Wanneer wordt een nieuw meerjarenplan opgesteld?**

- a) In het eerste jaar van de nieuwe legislatuur**
- b) Direct na de verkiezingen
- c) Na het eerste jaar van de nieuwe legislatuur

**Wie stelt het meerjarenplan van een lokaal bestuur op?**

- a) De Vlaamse overheid
- b) Het gemeentebestuur**
- c) De gemeenteraad

**Wie keurt het MJP goed?**

- a) De burgemeester alleen
- b) De gemeenteraad**
- c) De inwoners via een referendum

**Wat is een belangrijk doel van het meerjarenplan?**

- a) Het plannen van alle sportwedstrijden in de gemeente
- b) Het vastleggen van de beleidsdoelstellingen en het budget voor de komende jaren**
- c) Het organiseren van gemeentelijke feestdagen

**Hoe vaak wordt het meerjarenplan aangepast?**

- a) Sowieso jaarlijks, maar het mag altijd.**
- b) Jaarlijks kan het worden aangepast, maar niet meer.
- c) Nooit, het blijft hetzelfde

**Wat betekent 'BBC' in de context van het meerjarenplan?**

- a) Belgische Begrotingscommissie
- b) Beleids- en Beheerscyclus**
- c) Budget voor Burgerinitiatieven en Cultuur

**Wie moet verplicht advies geven op het MJP?**

- a) De seniorenraad
- b) De Vlaamse raad voor gemeenten
- c) De jeugdraad**

## Leer je bestuur kennen



- Hoe zorg je er voor dat alle jeugdraadleden de bestuursleden kennen?
- Hoe zorg je ervoor dat het bestuur de jeugdradleden kent?
- Welke plekken zouden jullie elkaar kunnen tegenkomen?



- Doe een soort van bingo met de JR, wie het meeste bestuursleden heeft gesproken wint.
- Maak een quiz voor de jeugdraad met alle bestuursleden en hun mandaten.
- Ga naar veel evenementen van de gemeente, daar lopen gegarandeerd lokale politici rond!
- Schrijf een nieuwjaarsbrief om jullie zelf voor te stellen.

## Met je bestuur aan tafel



- Welk concept lijkt jullie leuk?
- Hoe zouden jullie zo'n dag aanpakken?
- Hoe zorg je dat politici naar jullie willen luisteren?
- Wie nodig je best uit?
- Wat zijn de voor en nadelen van werkvormen?
- Maak je wel of geen afspraken op het einde van de dag/avond?



- Ga eens door alle concepten.
- Bekijk de werkvormen.
- Bekijk het filmpje: How to talk to politicians.
- Bekijk welke 3 cruciale vragen je zeker moet stellen.

## Scan het bestuursakkoord



- Hoe zouden jullie met je JR aan de slag kunnen gaan met het bestuursakkoord?
- Hoe zorgen jullie ervoor dat alle leden van de JR mee zijn?
- Welke thema's hopen jullie zeker terug te vinden?
- Waar willen jullie aandachtig voor zijn?



- Ga aan de slag met de bestuursakkoordscanner.
- Ga nog eens terugkijken naar je eigen memorandum en leg dat naast het bestuursakkoord/de verkiezingsprogramma's
- Vergelijk je verslag van Debattle met het bestuursakkoord.
- Gebruik het lokaal memorandum van Bataljong om het bestuursakkoord mee te vergelijken.
- CTRL-F is je beste vriend!

## Op naar het MJP



- Wat willen jullie zeker gedaan hebben?
- Hoe zorgen jullie voor de opvolging voor/tijdens/na de vakantieperiode
- Wat zijn de volgende stappen om impact te kunnen hebben?
- Hoe gaan jullie het werk verdelen?
- Hoe moet een advies er voor jullie uitzien?



- Doorblader de documenten over MJP en BBC
- Kijk het filmpje over MJP en BBC.
- Lees hier hoe je goede aanbevelingen formuleert.